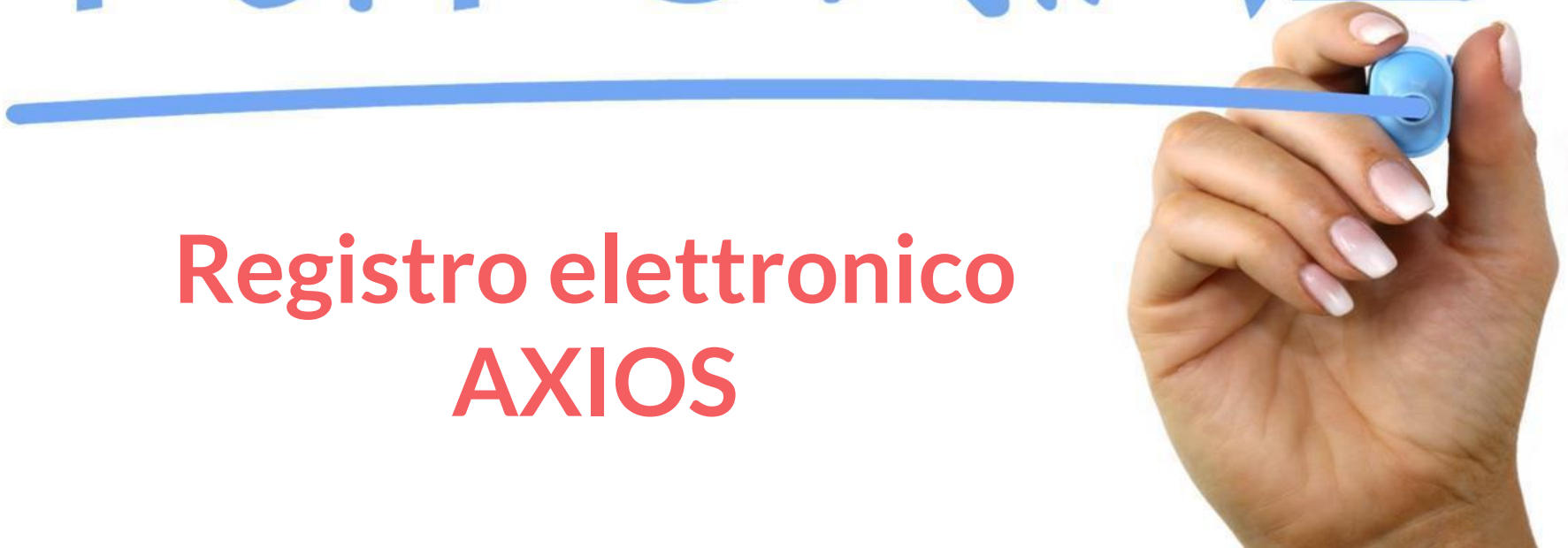


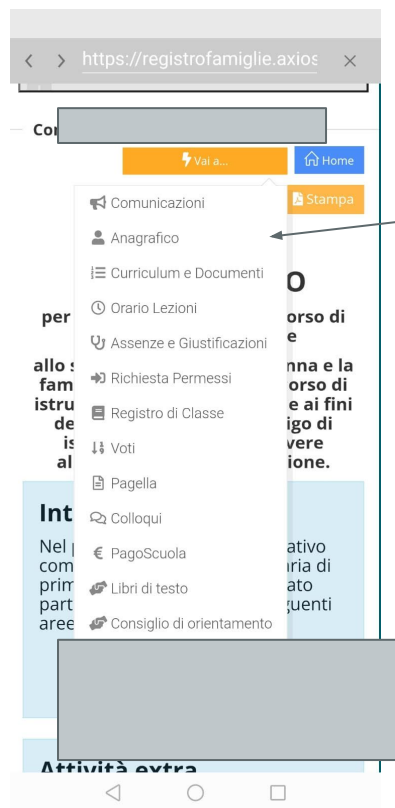
TUTORIAL



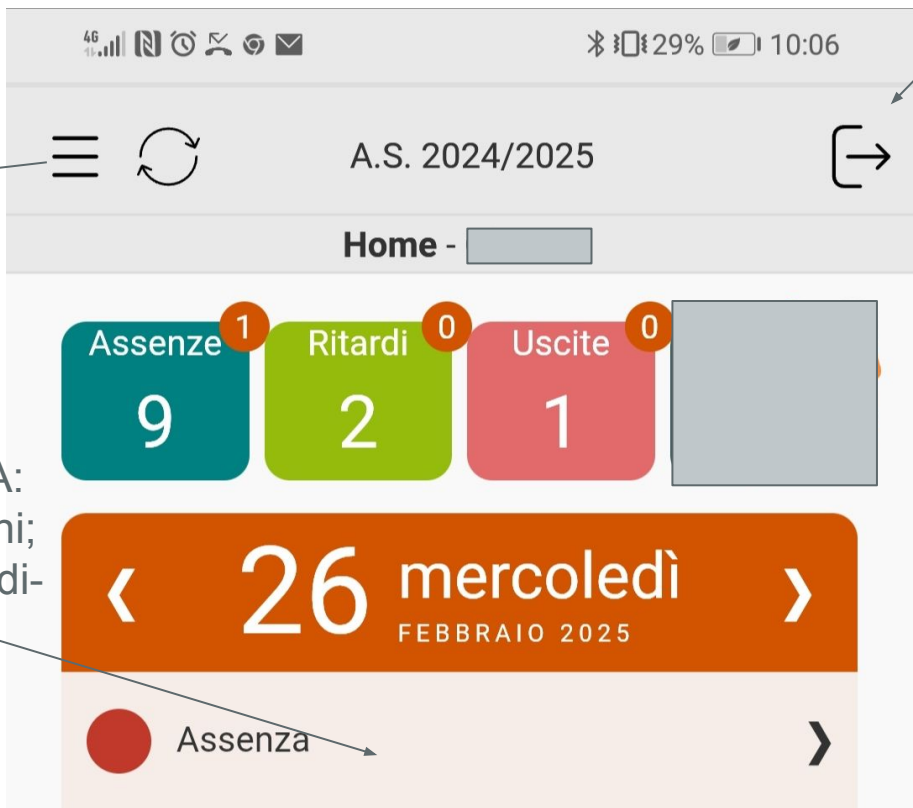
**Registro elettronico
AXIOS**

Schermata HOME da APP AXIOS

Per uscire da axios



Menu dei comandi



IN EVIDENZA:
Comunicazioni;
Assenze-ritardi-
uscite da
giustificare;
Note;
Voti.

Schermata HOME da sito web AXIOS

Menu dei comandi

Per cambiare la password e per uscire da axios

Utilizza le frecce per cambiare il giorno

Argomenti del giorno

The screenshot shows the AXIOS HOME dashboard. At the top is a dark green header with the text 'SCUOLA DIGITALE' and '2024/2025'. Below the header is a grid of colorful tiles representing various school services. On the left side, there is a sidebar with a calendar view for '27 lunedì' and a list of 'Argomenti del giorno' (today's topics) for subjects like ENGLISH, MOTOR EDUCATION, ENGLISH, and MATHEMATICS. Arrows point from the text annotations to specific elements: one points to the top right corner of the dashboard, another to the top left corner, a third to the calendar area, and a fourth to the 'Argomenti del giorno' list.

Tile Label	Tile Label	Tile Label
Comunicazioni	Anagrafico	Orario Lezioni
Assenze e Giustificazioni	Richiesta Permessi	Registro di Classe
Valutazioni	Pagella	Colloqui
PagoScuola	Collabora	Sportello Digitale

Come leggere le circolari



Ministero della Pubblica Istruzione e del Merito
Istituto Comprensivo Statale "A. MANZONI" - Via Adda 36 - 20032 Cormano




Scuole dell'infanzia Dante
Scuola Primaria I Maggio
Scuola Secondaria di primo grado di Via Adda

Circ. n°

Cormano, 11 Febbraio 2025

Ai Docenti
Alle famiglie delle classi terze secondaria
Al DSGA e personale ATA
Sito web
Registro elettronico

OGGETTO:



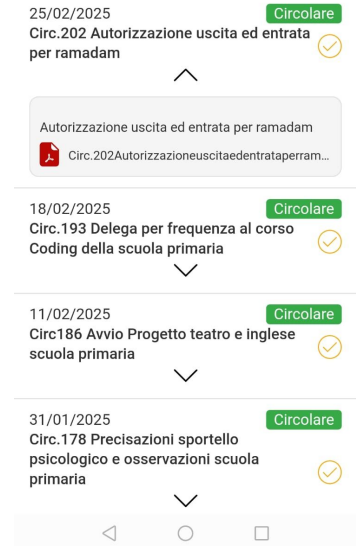
DA APP - Comunicazioni e circolari

Cliccare sulla Home oppure nel "Menu dei comandi" e poi su "Comunicazioni".

Le circolari da leggere vengono messe in evidenza con una bandiera rossa.



Scaricare la circolare

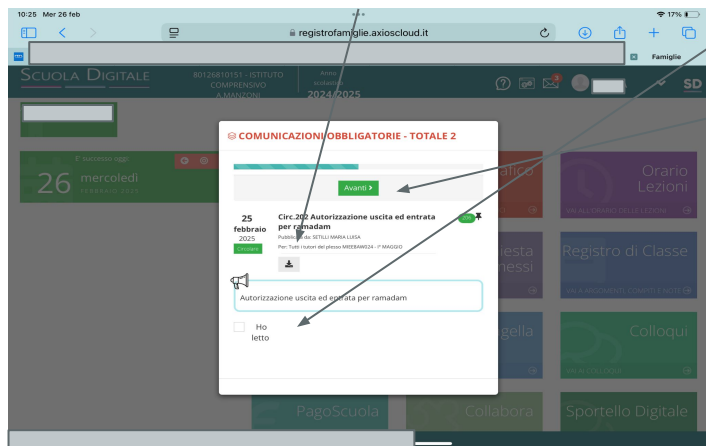


Ci sono delle comunicazioni obbligatorie da leggere

DA SITO WEB - Comunicazioni e circolari

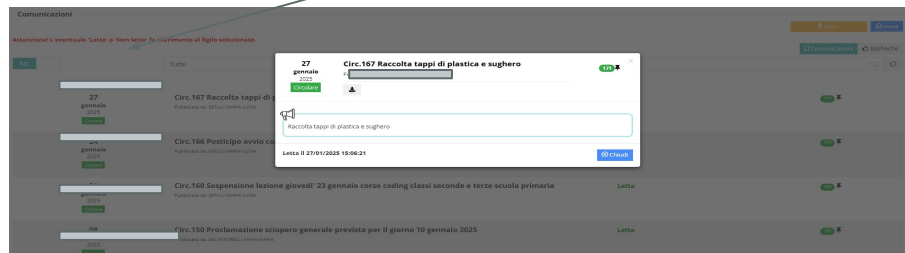
Le circolari da leggere vengono messe in evidenza nella home.

Scaricare la circolare, scegliere l'opzione "HO LETTO" e cliccare su "AVANTI"



Per visualizzare una comunicazione già letta, andare su HOME e poi cliccare su COMUNICAZIONI.

Lista comunicazioni già lette.



Come controllare e giustificare le assenze, le entrate posticipate o le uscite anticipate

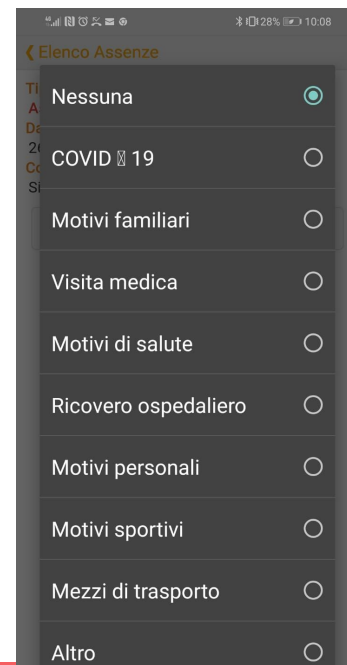
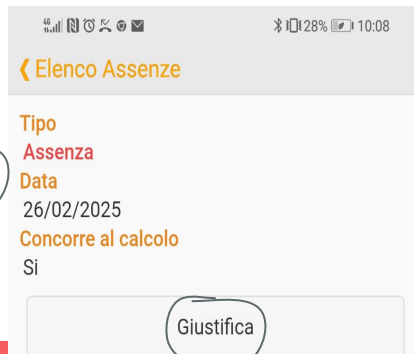
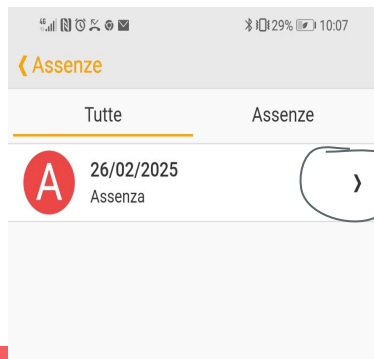
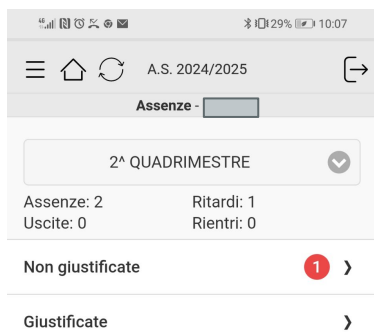


DA APP: Assenze e giustificazioni

Le assenze (ritardi e uscite) da giustificare vengono messe in evidenza


Cliccare sulla Home oppure nel "Menu dei comandi" e poi su "Assenze e Giustificazioni"

Seguire questi passaggi per giustificare



DA SITO WEB: Assenze e giustificazioni

Andare su Home e cliccare su
“Assenze e Giustificazioni”



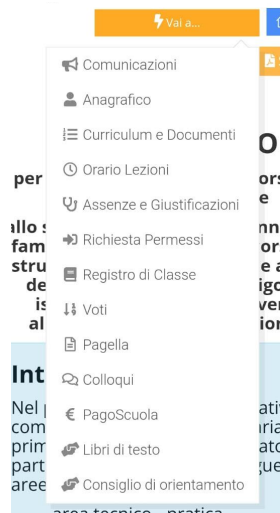
Selezionare e giustificare le assenze

The image shows the 'Assenze' management page. At the top, there is a header with the school name and the year '2024/2025'. Below the header, there is a section titled 'Assenze' with a 'Stampa Assenze' button. The main content area is divided into two sections: 'Elenco assenze da giustificare' and 'Elenco assenze giustificate'. The 'Elenco assenze da giustificare' section contains a table with columns for 'Giustifica', 'Data', 'Tipo assenza', and 'Concorre al calcolo'. A red arrow points to the 'Giustifica' button in the table. The 'Elenco assenze giustificate' section contains a table with columns for 'Data', 'Tipo assenza', and 'Concorre al calcolo'. A red arrow points to the 'Giustifica' button in the table.

Giustifica	Data	Tipo assenza	Concorre al calcolo
<input type="checkbox"/>	25/02/2025	Assente Consecutività: 2	<input type="radio"/>
<input type="checkbox"/>	24/02/2025	Assente	<input type="radio"/>

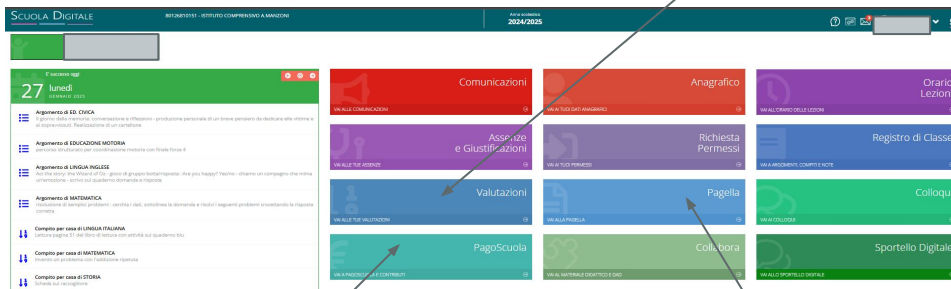
Data	Tipo assenza	Concorre al calcolo
24/01/2025	Assente	<input type="radio"/>
23/01/2025	Assente	<input type="radio"/>
22/01/2025	Assente	<input type="radio"/>
21/01/2025	Assente	<input type="radio"/>
20/01/2025	Assente	<input type="radio"/>
30/10/2024	Lunghi (12:30) malessere	<input type="radio"/>
18/09/2024	Assente	<input type="radio"/>

Altre funzionalità del registro



Valutazioni: (solo per la Scuola Secondaria) per visualizzare i voti

Registro di classe: per visualizzare le attività svolte in classe



PagoScuola: per visualizzare gli avvisi di pagamento

Pagella: per visualizzare e scaricare la pagella